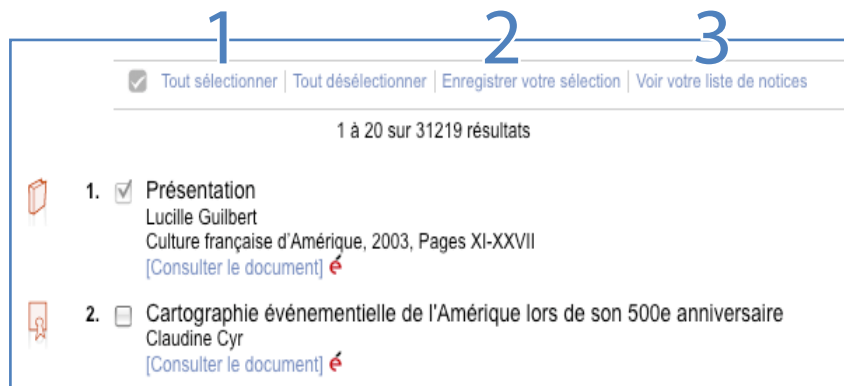


Sauvegarder vos notices

1. Sélectionnez les articles à exporter ou cliquez sur *Tout sélectionner*.

2. Sauvegardez les articles en cliquant sur *Enregistrer votre sélection*.


3. Cliquez *Voir votre liste de notices* pour accéder à vos données




1 — 2 — 3

Tout sélectionner | [Tout désélectionner](#) | [Enregistrer votre sélection](#) | [Voir votre liste de notices](#)

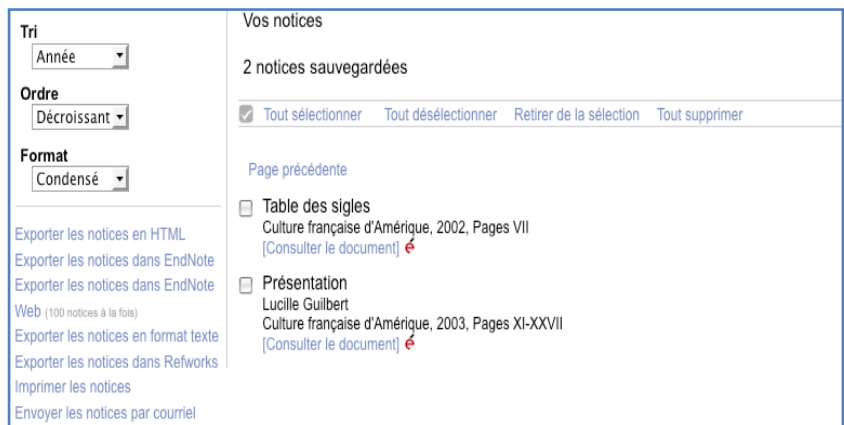
1 à 20 sur 31219 résultats

1. **Présentation**
Lucille Guilbert
Culture française d'Amérique, 2003, Pages XI-XXVII
[\[Consulter le document\]](#) 

2. **Cartographie événementielle de l'Amérique lors de son 500e anniversaire**
Claudine Cyr
[\[Consulter le document\]](#) 

4. Exportez les notices dans divers formats.

4



Tri
Année

Ordre
Décroissant


Format
Condensé


Exportez les notices en HTML
Exportez les notices dans EndNote
Exportez les notices dans EndNote Web (100 notices à la fois)
Exportez les notices en format texte
Exportez les notices dans Refworks
Imprimer les notices
Envoyer les notices par courriel

Vos notices
2 notices sauvegardées

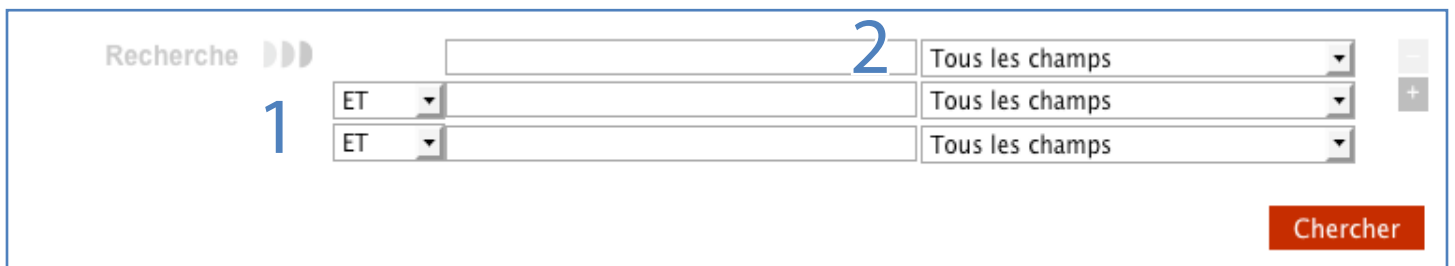
Tout sélectionner | [Tout désélectionner](#) | [Retirer de la sélection](#) | [Tout supprimer](#)


[Page précédente](#)

Table des sigles
Culture française d'Amérique, 2002, Pages VII
[\[Consulter le document\]](#) 

Présentation
Lucille Guilbert
Culture française d'Amérique, 2003, Pages XI-XXVII
[\[Consulter le document\]](#) 

Comportement des champs de recherche



Recherche 

1

2

ET

ET

Tous les champs

Tous les champs

Tous les champs

[Chercher](#)

Voir tableaux 1 et 2 à la page suivante

1. Opérateurs de recherche

Opérateurs	Formes valides	Exemples
ET	AND	travail AND population
	&	travail & population
	+	travail + population +travail +population travail population
OU	OR	travail OR population
		travail population
SAUF	NOT	travail NOT population
	!	travail !population
	-	travail -population
Regroupement	Parenthèses ()	taxes AND (travail OR popula- tion)
Recherche d'expression	Guillemets " "	"travail et population" "travail population"
Troncature	Astérisque *	populat*
Masque	Point d'interrogation ?	popu?ation

Veillez noter que les parenthèses sont obligatoires lorsque vous utilisez plus d'un opérateur

Attention: la fonction * ne gère pas les caractères spéciaux.
Ex.: Révolut*≠
revolut*

2. Champs de recherche

Champ	Description
Tous les champs	Cherche dans les métadonnées et le texte intégral.
Tous les champs sans texte intégral	Cherche dans les métadonnées sans le texte intégral.
Texte intégral	Cherche dans le texte intégral, sans les métadonnées
Titre, résumé, mots-clés*	Cherche à la fois dans le titre, le résumé et les mots-clés
Titre	Cherche dans les articles, les livres et les chapitres de thèse, les documents, les titres de données et les titres alternatifs.
Auteur	Cherche les documents écrits par un auteur en particulier. Si les résultats ne sont pas satisfaisants avec le nom complet d'un auteur, essayez le nom de famille, ou le nom et l'initiale du prénom
Affiliation de l'auteur*	Cherche par l'affiliation de l'auteur, le plus souvent une université ou un groupe de recherche.
Titre de la revue	Cherche uniquement parmi les titres des revues dans le ou les fonds sélectionnés dans la section <i>Limitations</i> de l'interface de recherche (par défaut, ce sont les fonds Érudit et l'Electronic Text Centre at UNB Libraries)
Bibliographie	Cherche dans l'un des éléments de la bibliographie
Ouvrage recensé	Cherche uniquement parmi les comptes rendus, notes de lecture, chroniques, notes bibliographiques, recensions, etc.

Pour de meilleurs résultats, assurez-vous de ne pas utiliser trop de champs à la fois!

* Veillez noter que certains documents pourraient ne pas contenir ces champs de recherche.